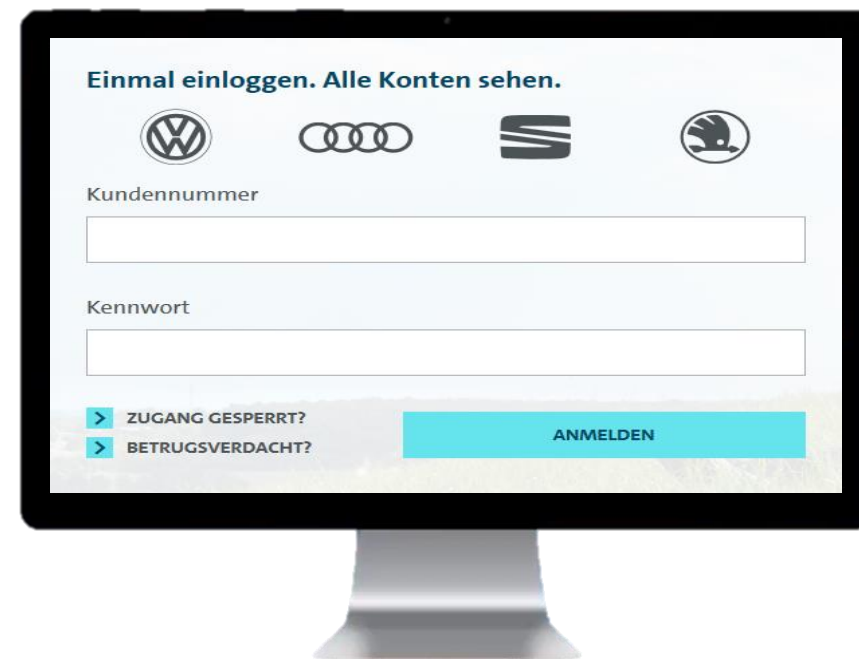
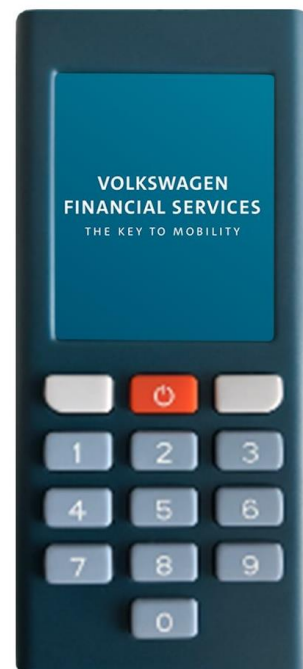


Zur Aktivierung Ihres Lesegeräts benötigen Sie:



Aktivierungsbrief

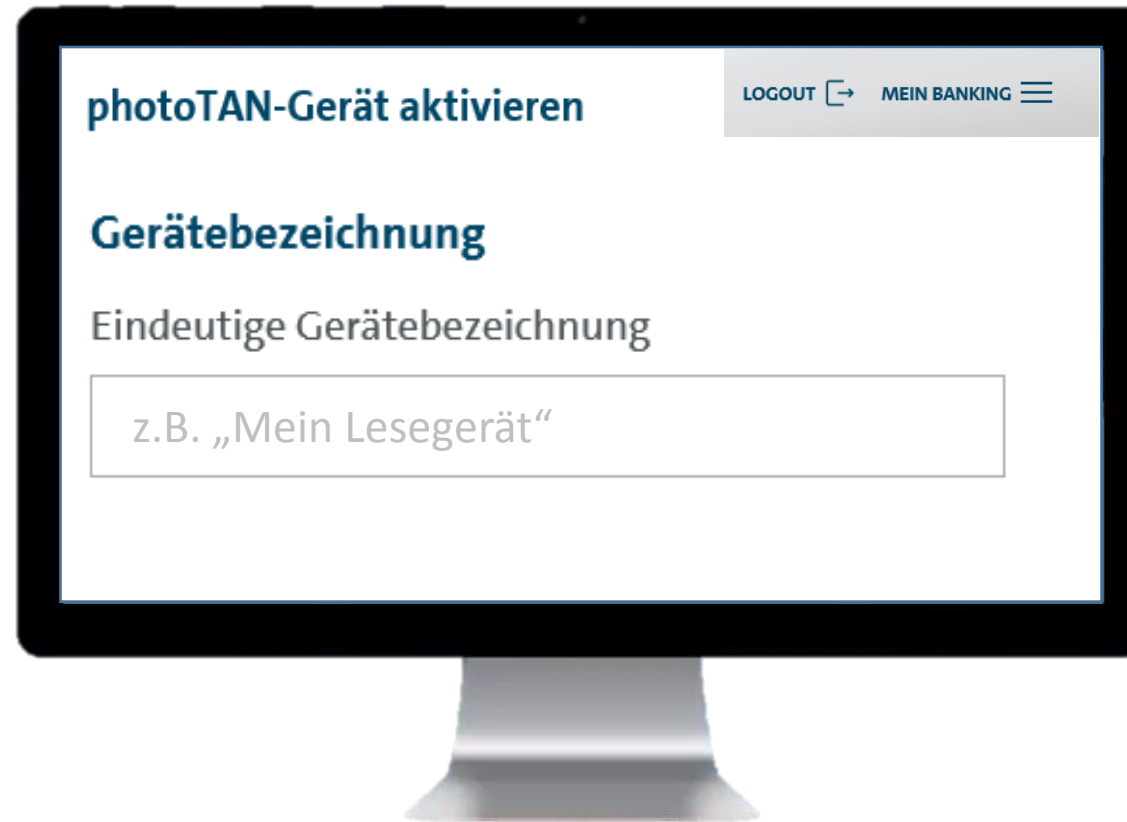
+

VWFS Lesegerät

+

**Login im Online Banking
unter: www.vwfs.de**

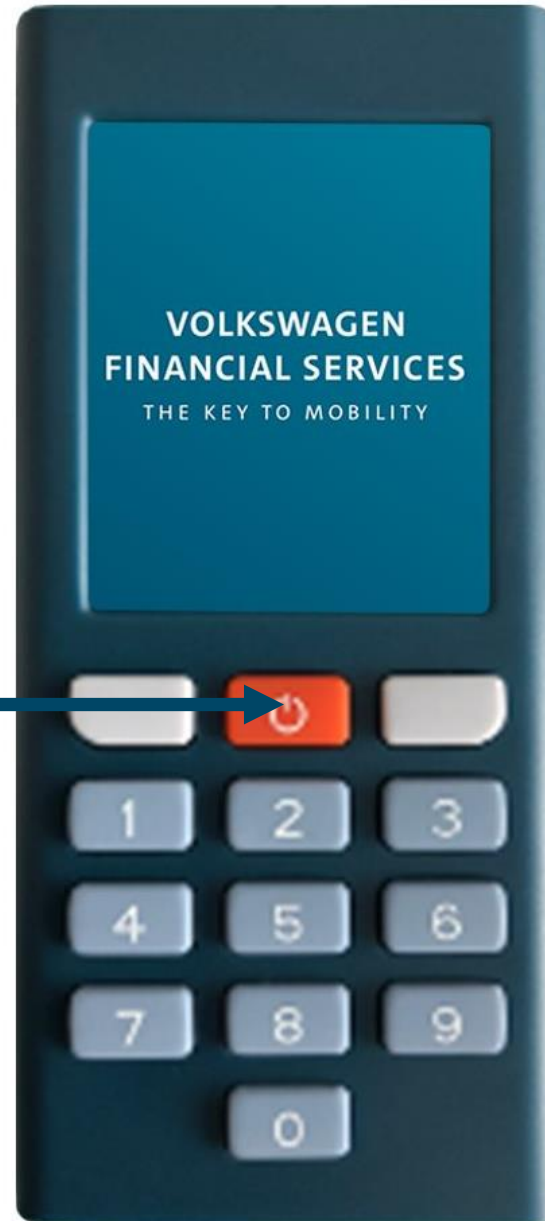
**1.
Einen Namen für Ihr Gerät
eingeben.**



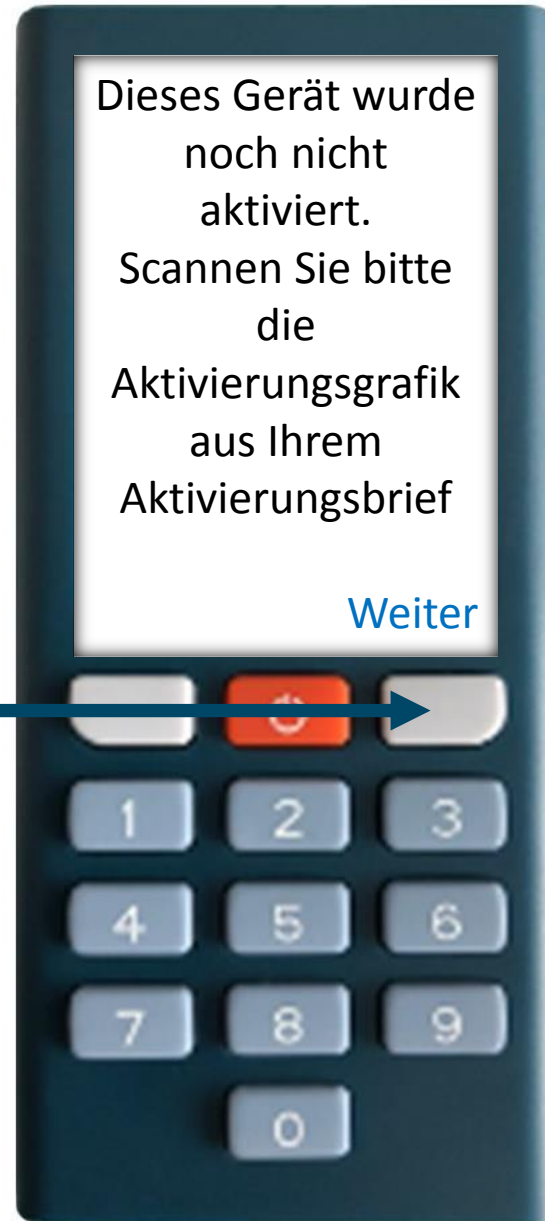
2. Lesegerät einschalten.

Wichtig:
Das Gerät schaltet sich aus
Sicherheitsgründen nach
30-60 Sekunden ohne
Betätigung automatisch aus.

Schaltet sich das Gerät
während der Aktivierung aus,
starten Sie die Aktivierung
bitte von vorne.



3.
Weiter-Button drücken.



4. Aktivierungsgrafik des Aktivierungsbriefes mit dem Lesegerät scannen.

Falls die Aktivierungsgrafik nicht erkannt wird, ändern Sie bitte den Abstand vom mobilen Endgerät zur Grafik auf dem Aktivierungsbrief (ca. 10cm Abstand).



Volkswagen Bank



Herr
Max Mustermann
Mustergerasse 3
12345 Musterstadt

Ihr Zeichen:
Ihre Nachricht:
Unser Zeichen:
0531 212-859505 Service-Telefon
0531 212-3335 Telefon
Online-Service Ansprechpartner
online-banking@vwfs.com E-Mail

XX. Juli 2018 Datum

Aktivierung Ihres photoTAN-Verfahrens
Kunden-Nr.: 1234567

Sehr geehrter Herr Mustermann,

anbei erhalten Sie heute Ihre Aktivierungsgrafik für das photoTAN-Verfahren. Damit Sie das Verfahren künftig für Ihre Online-Banking nutzen können, ist es erforderlich, dass Sie Ihre photoTAN-App oder Ihr photoTAN-Lesegerät mit der unten abgebildeten Grafik aktivieren.



Um den Aktivierungsprozess vorzunehmen, gehen Sie wie folgt vor:

1. Melden Sie sich mit Ihren persönlichen Zugangsdaten im stationären Online-Banking an.
2. Wählen Sie Ihr bevorzugtes Verfahren – photoTAN-App oder photoTAN-Lesegerät.
3. Folgen Sie anschließend der Schritt-für-Schritt-Anleitung, um den Aktivierungsprozess durchzuführen.

Weitere Informationen zum photoTAN-Verfahren finden Sie auch auf unserer Website unter www.vwfs.de/photoTAN.

Wichtiger Hinweis: Bitte bewahren Sie Ihren Aktivierungsbrief gut und sicher auf. Die Grafik zur Aktivierung ist personalisiert und darf nicht in die Hände Dritter gelangen. Des Weiteren ist die Grafik unbegrenzt gültig, sodass Sie bei Bedarf weitere Geräte mit ihr freischalten können.

Sie haben noch Fragen oder benötigen Support? Dann kontaktieren Sie uns gerne!

Mit freundlichen Grüßen
Volkswagen Bank

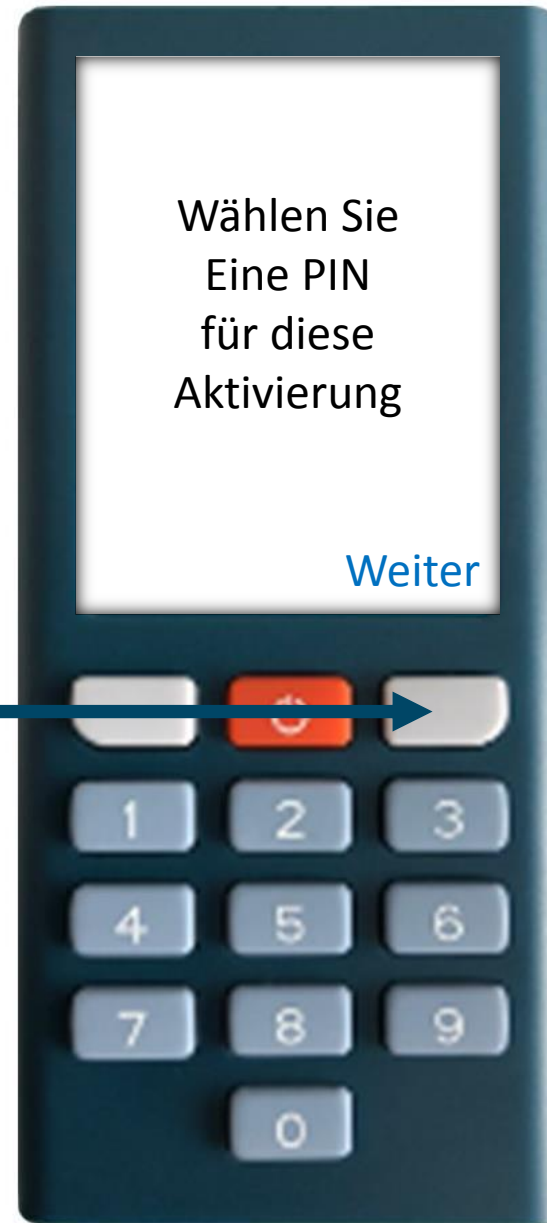
Volkswagen Bank GmbH
Golfsterne Straße 57
10513 Braunschweig
Deutschland
Telefon 0531 212-809500
Telefax 0531 212-2836
vwbank@vwfs.com
www.volkswagenbank.de

Volkswagen Bank GmbH
Stift der Gesellschaft
Braunschweig
Arbeitsgericht Braunschweig
HRB 1819
Stamm Nr.: 19/200/20019
USt-IdNr.: DE811115549

Vorstand des Aufsichtsrates
Dr. Jörg Boche
Geschäftsführung
Dr. Michael Reinhard (Sprecher)
Harald Hellke
Christian Lötze
Dr. Volker Stadler

Volkswagen Bank Braunschweig
BIC: VOWADE23XXX
AGI: DE858400000072141

5.
Weiter-Button drücken.

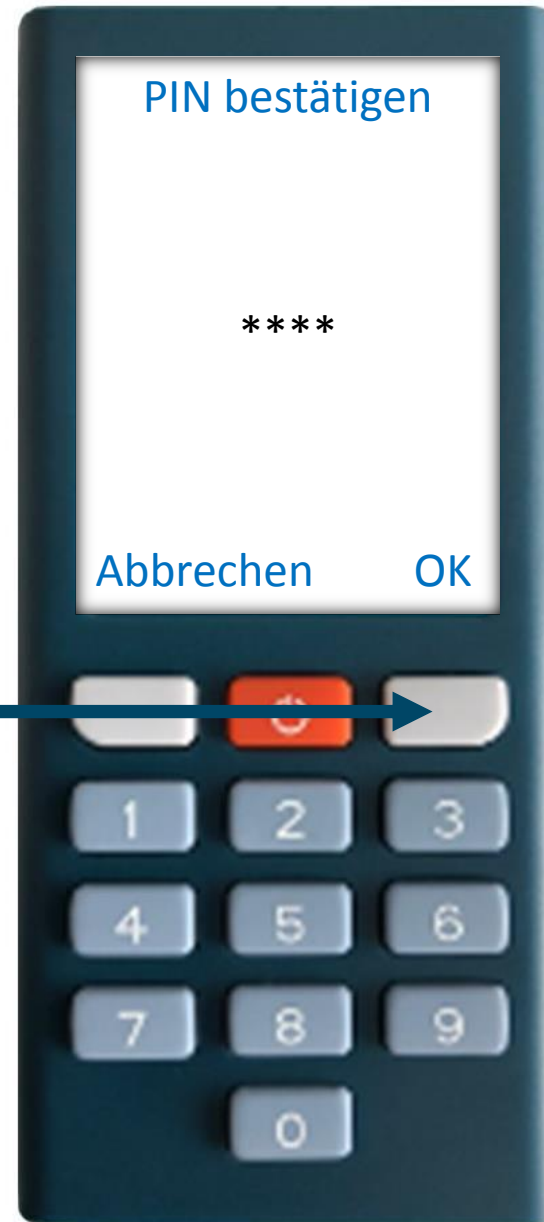


6.
**Eine eigene vier- bis
sechsstellige PIN für das
Lesegerät vergeben und
den OK-Button drücken.**

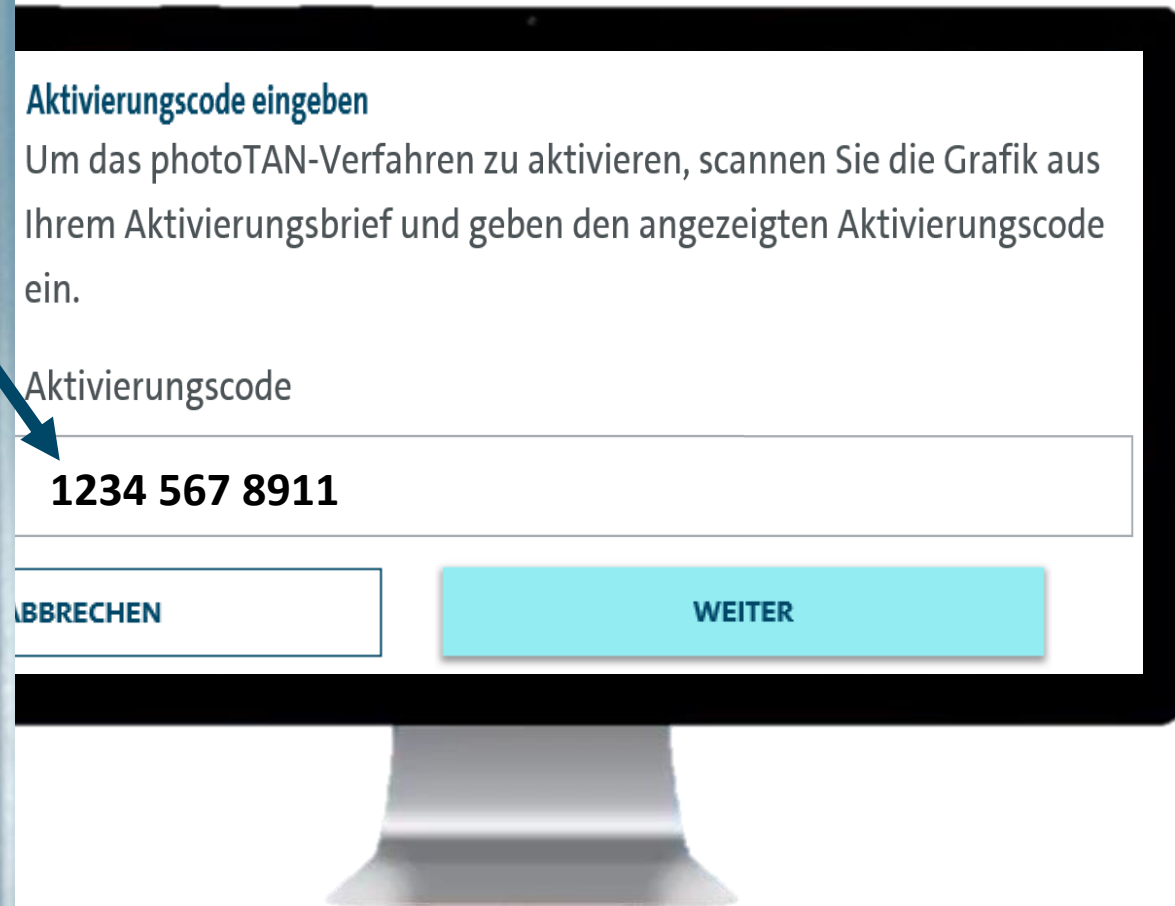
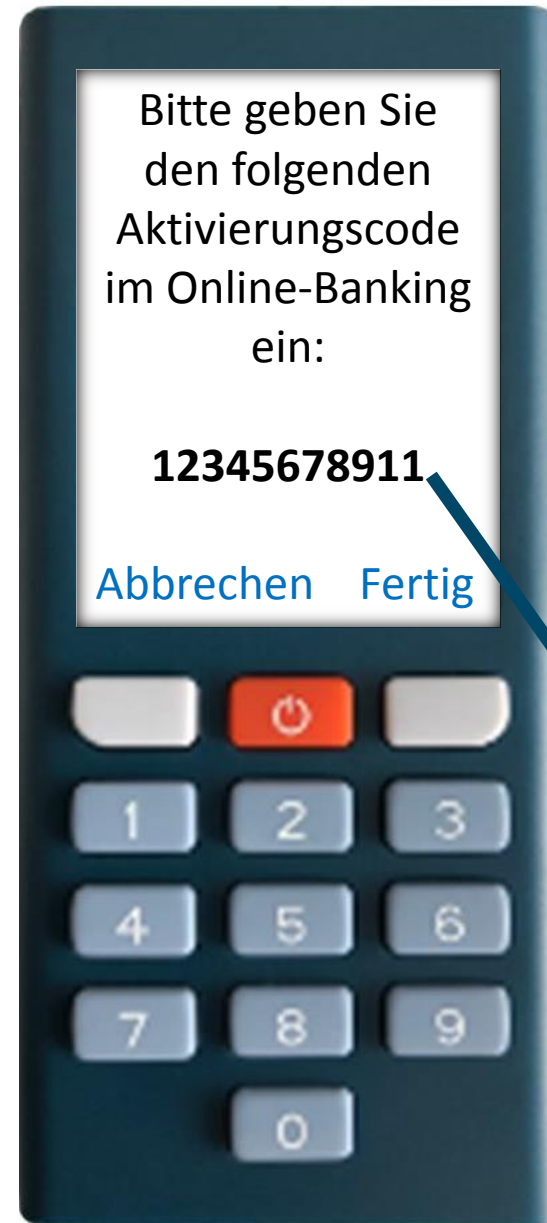
Wichtig:
Die PIN muss vor jeder
künftigen TAN-Erzeugung
eingegeben werden.
Bitte merken Sie
sich diese deshalb gut.



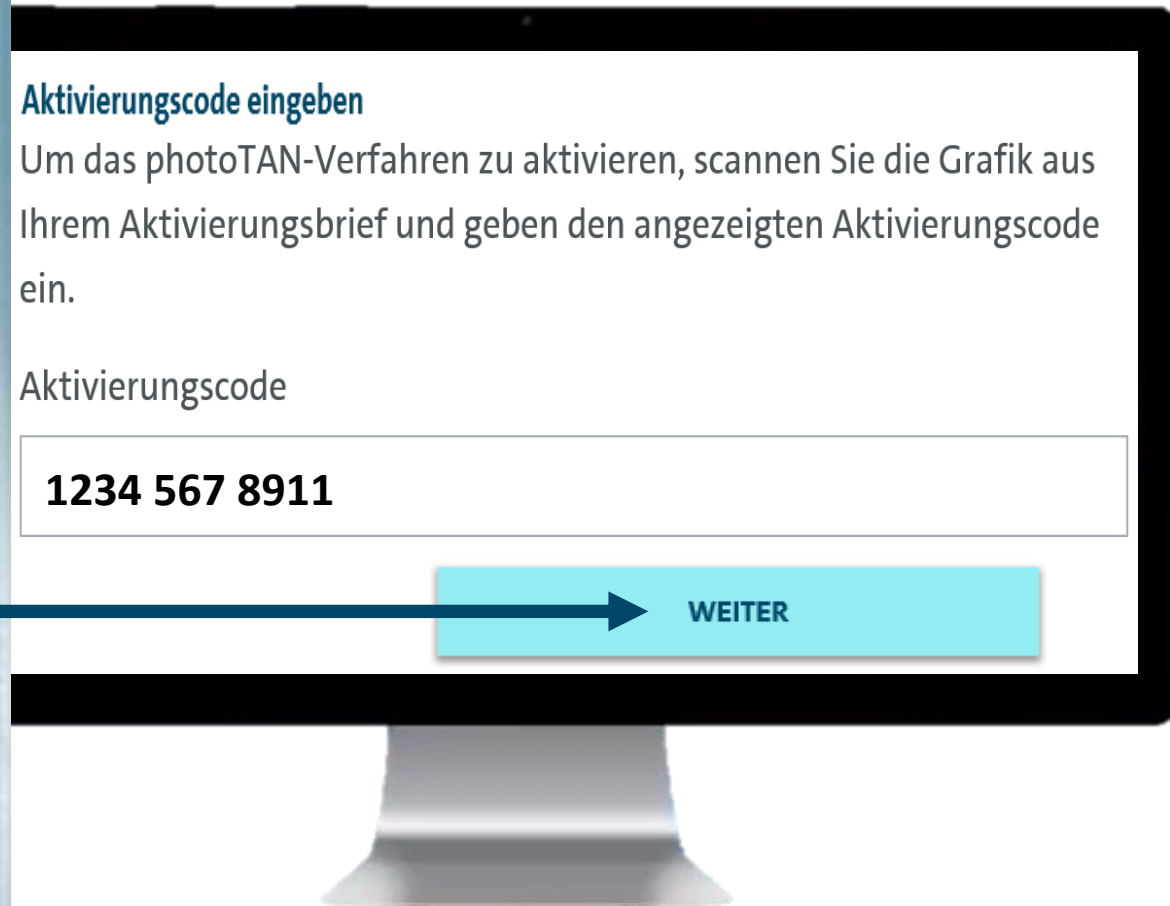
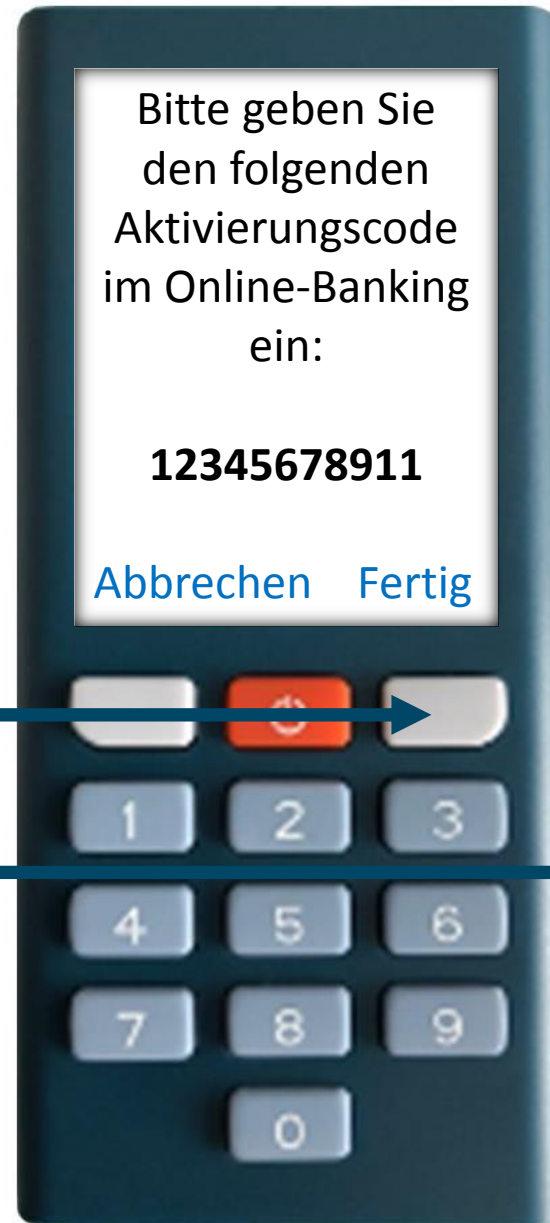
7.
**Die PIN zur Bestätigung ein
weiteres Mal eingeben und
den OK-Button drücken.**



8.
**Nun erscheint ein
11-stelliger
Aktivierungscode.
Diesen geben Sie
in Ihr Online-Banking
Portal ein.**



9.
Auf „Fertig“ drücken
und auf „Weiter“ klicken.



10.
Mit „Ja“ bestätigen.



11.
Weiter-Button drücken.

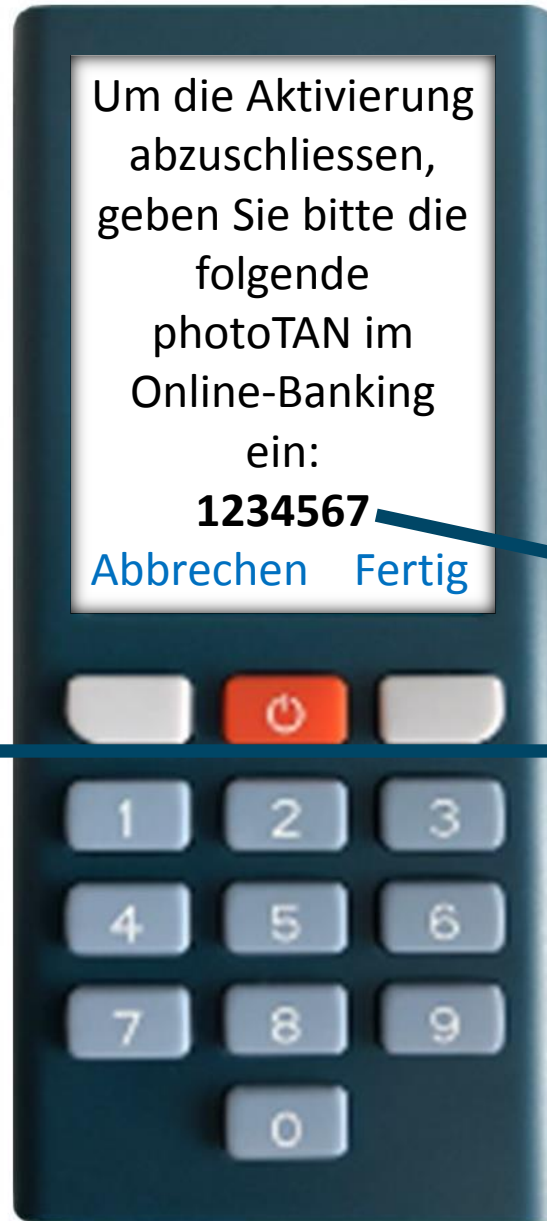


12.
**Gerät vor den Farbcode des
Online-Bankings halten.
Der Scanvorgang startet
automatisch.**

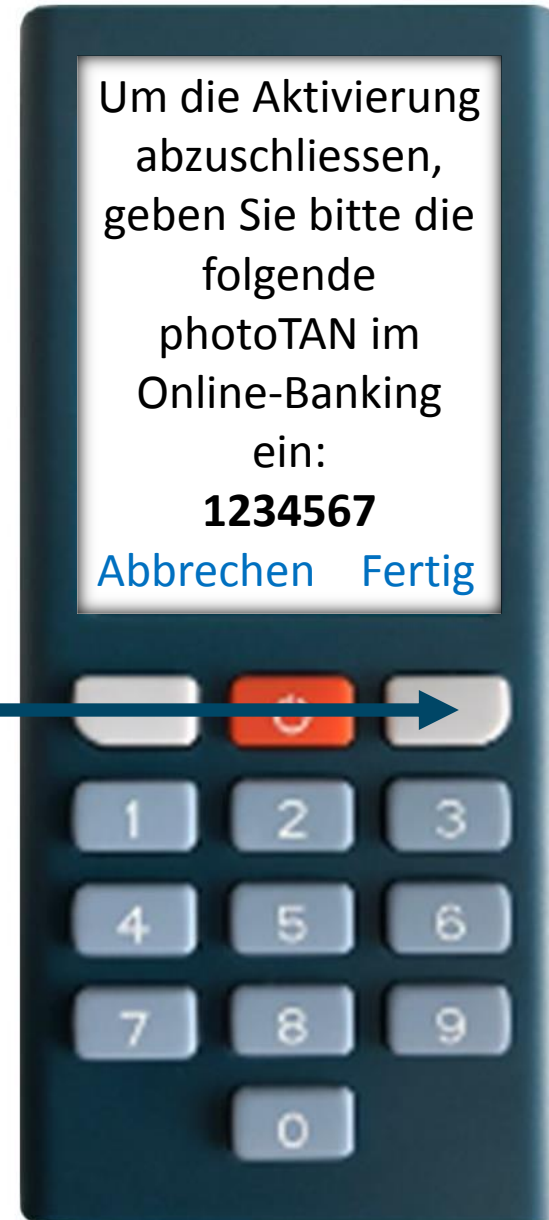
Falls die Aktivierungsgrafik nicht erkannt wird, ändern Sie bitte den Abstand vom Lesegerät zur Grafik auf dem Bildschirm (ca. 10cm Abstand).



13.
Die TAN ins Online-Banking eingeben und den Bestätigen-Button drücken.



14.
Fertig-Button drücken.



15.
Ja-Button drücken.



16.
Weiter-Button drücken.



**Die Aktivierung ist erfolgreich
abgeschlossen.**

**Das photoTAN Lesegerät
ist nun einsatzbereit.**

